
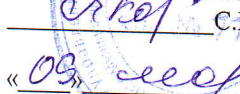


СОГЛАСОВАНО  
И.о. начальника управления образования  
администрации г.Березники

  
А.О. Моисеев  
«08» марта 2022 г.

УТВЕРЖДАЮ  
Заведующий муниципального автономного  
дошкольного образовательного учреждения «Детский  
сад № 77»

  
С.Е. Яковлева  
«09» марта 2022 г.

## ОТЧЕТ

### о результатах деятельности муниципального учреждения муниципального образования «Город Березники» МАДОУ «Детский сад №77» за 2021 год

#### Раздел 1. Общие сведения о муниципальном учреждении муниципального образования «Город Березники» (далее – муниципальное учреждение)

1. Виды деятельности:

1.1. Основные

Образовательная деятельность (оказание образовательной услуги) по образовательным программам дошкольного образования, по адаптированной образовательной программе в группах компенсирующей направленности (в группах для детей с нарушением речи), присмотр и уход за детьми.

1.2. Иные

Образовательная деятельность по программам дополнительного образования – по дополнительным общеобразовательным программам, финансово-хозяйственная деятельность, передача в аренду имущества.

2. Перечень услуг (работ), оказываемых потребителю за плату муниципальным учреждением муниципального образования «Город Березники»:

Наименование услуг (работ)	Потребители данной услуги	
	предыдущий финансовый год	отчетный финансовый год
Музыкально-ритмические занятия	0	0
Коррекция речи	0	0
Художественно-эстетические занятия	0	0
Познавательно-развивающее	55	40
Речевое развитие	99	100
Физкультурно-оздоровительные занятия	135	89

3. Документы, на основании которых муниципальное учреждение осуществляет свою деятельность (с указанием даты выдачи, номеров и сроков действия):

Устав МАДОУ «Детский сад № 77», 24.08.2020 г., изменения в Устав, 31.03.2021 г.

Лицензия на право ведения образовательной деятельности 59ЛО1 № 0001417 от 03.10.2014 г., бессрочная приказ Государственной инспекции по надзору и контролю в сфере образования Пермского края от 03.10.2014 г. № СЭД-54-02-07-516;

Лист записи Единого государственного реестра юридических лиц от 30.12.2015 г. за государственным регистрационным номером 6155958291868

Свидетельство о постановке на учет российской организации в налоговом органе по месту ее нахождения серия 59 № 0044793482

4. Установленная численность для муниципального учреждения, численность в соответствии с утвержденным штатным расписанием учреждения: **101,25**

4.1 Фактическая численность муниципального учреждения:

Наименование должности	Квалификация сотрудников	Кол-во единиц
------------------------	--------------------------	---------------



			на начало отчетного периода	на конец отчетного периода
1	2	3	4	5
1	Заведующий детским садом	Соответствует занимаемой должности	1	1
2	Заместитель заведующего детским садом по воспитательно-методической работе	Соответствует занимаемой должности	1	1
3	Воспитатель	Высшая категория	6	8
		1 квалификационная категория	12	9
		Соответствует занимаемой должности	18	19
			4	2
4	Старший воспитатель		1	1
5	Учитель-логопед	Высшая категория	2	3
		1 квалификационная категория	0	0
6	Педагог-психолог	Соответствует занимаемой должности	1	1
		1 квалификационная категория	0	0
7	Инструктор по физической культуре	Высшая категория	1	1
		1 квалификационная категория	1	1
		Соответствует занимаемой должности	0	0
8	Музыкальный руководитель	1 квалификационная категория	2	2
		Соответствие занимаемой должности	3	2
9	Заместитель заведующего по административно-хозяйственной работе	Соответствие занимаемой должности	0	0
				1
10	Заведующий хозяйством		1	1
11	Делопроизводитель		0	0
12	Обслуживающий персонал		29	26
	Итого		83	79

## 5. Сведения о средней заработной плате сотрудников муниципального учреждения

№ пп	Средняя заработная плата по категориям (группам) сотрудников	Сумма в руб. за	
		предыдущий финансовый год	отчетный финансовый год
1	2	3	4
1.	АУП	36275,00	34000,00



2.	ПЕД.ПЕРСОНАЛ	27439,90	26 397,20
3.	ТЕХ.ПЕРСОНАЛ	16238,60	16602,20

## Раздел 2. Результат деятельности муниципального учреждения

№ п/п	Наименование показателя	Ед. изм.	Значение показателя	
			предыдущий финансовый год	отчетный финансовый год
	2	3	4	5
1	Изменение (увеличение, уменьшение) балансовой (остаточной) стоимости нефинансовых активов относительно предыдущего отчетного периода	тыс. руб.	-40 789,30 (233,36)	215,85 (-1 094,04)
		%	-35,07 (0,84)	0,29 (-3,92)
2	Общая сумма выставленных требований в возмещение ущерба по недостаткам и хищениям материальных ценностей, денежных средств, а также от порчи материальных ценностей	тыс. руб.		
3	Изменения (увеличение, уменьшение) дебиторской задолженности муниципального учреждения относительно предыдущего отчетного периода	тыс. руб.	752,23	-818,45
		%	29,0	-31,6
	Причины образования дебиторской задолженности, нереальной к взысканию			
4	Изменения (увеличение, уменьшение) кредиторской задолженности муниципального учреждения относительно предыдущего отчетного периода	тыс. руб.	-115,88	-342,27
		%	-17,2	-61,5
	Причины образования просроченной кредиторской задолженности			
5	Суммы доходов, полученных муниципальным учреждением от оказания платных услуг (работ), при осуществлении основных видов деятельности сверх муниципального задания, при осуществлении иных видов деятельности	тыс. руб.	1 052,0	1 092,0
6	Общее количество потребителей, воспользовавшихся услугами (работами) муниципального учреждения (в разрезе видов услуг (работ), с выделением услуг (работ), платных для потребителей), всего	чел.	704	629



	В том числе:			
6.1	по бесплатной для потребителя услуге (работе) №1	чел.	415	400
6.2	по бесплатной для потребителя услуге (работе) № 2	чел.		
6.3	по платной для потребителя услуге (работе) № 1	чел.	289	229
6.4	по платной для потребителя услуге (работе) № 2	чел.		

7. Сведения об оказании муниципальными учреждениями муниципальных услуг (работ) (для бюджетных и автономных учреждений, а также казенных учреждений, которым в соответствии с решением органа, осуществляющего функции и полномочия учредителя, сформировано муниципальное задание) сверх муниципального задания: \_\_\_\_\_

7.1. Цены (тарифы) на платные услуги (работы), оказываемые потребителям:

№ п/п	Наименование услуги (работы)	Цена (тариф)		Изменение цены (тарифа) в отчетном году по отношению к предыдущему финансовому году, %
		Предыдущий финансовый год, руб.	Отчетный финансовый год, руб.	
1	2	3	4	1
1	Музыкально-ритмические занятия	0	0	0
2	Коррекция речи	0	0	0
3	Художественно-эстетические занятия	0	0	0
4	Познавательно-развивающее	120	120	0
5	Речевое развитие	120	120	0
6	Физкультурно-оздоровительные занятия	100	100	0

8. Количество жалоб потребителей:

в предыдущем финансовом году \_\_\_\_\_ 0 \_\_\_\_\_

в отчетном финансовом году \_\_\_\_\_ 0 \_\_\_\_\_

Принятые меры по результатам рассмотрения жалоб: \_\_\_\_\_

9. Суммы кассовых и плановых поступлений (с учетом возвратов и восстановленных кассовых выплат) в разрезе поступлений и выплат, предусмотренных планом:

п/п	Наименование показателя	Значение показателя, руб.			
		Год, предыдущий отчетному году		Отчетный год	
		плановые	кассовые	плановые	кассовые
1.	Суммы поступлений (с учетом возвратов), всего	63 779 208,60	61 036 225,35	51 983 299,45	50 437 867,85



	В том числе остаток:	1 126 268,21	1 126 268,21	809 176,67	809 176,67
1.	Субсидии на выполнение муниципального задания	37 705 496,05	37 705 496,05	36 081 337,28	36 081 337,28
1.2	Целевые субсидии	14 823 459,51	14 789 027,91	5 132 829,14	4 892 787,98
1.3	Бюджетные инвестиции				
1.4	Поступления от оказания муниципальным учреждением платных услуг (работ), всего	1 059 530,00	1 052 545,20	1 121 700,00	1 092 534,00
	в том числе:				
1.4.1	услуга (работа) № 1	1 059 530,00	1 052 545,20	1 121 700,00	1 092 534,00
1.4.2	Услуга (работа) № 2				
1.4.3	Услуга (работа) № 3				
1.5	Поступления от иной приносящей доход деятельности, всего	9 148 505,83	6 446 938,98	8 940 194,36	7 663 969,92
	в том числе:				
1.5.1	Аренда ЦСП, неустойка, макулатура	168 246,71	168 246,71	242 632,44	235 528,68
1.5.2	безвозмездные поступления	329 000,00	329 000,00	16 100,00	16 100,00
1.5.3	иные поступления от иной приносящей доход деятельности (род.плата)	8 651 259,12	5 949 692,27	8 681 461,92	7 412 341,24
	Выплаты, уменьшающие доход	- 84 051,00	-84 051,00	- 101 938,00	- 101 938,00
2	Суммы выплат (с учетом восстановленных кассовых выплат), всего	63 779 208,60	60 466 339,05	51 983 299,45	50 125 173,72
	В том числе:				
2.1	Оплата труда и начисления на выплаты по оплате труда	32 401 845,40	32 356 293,48	30 103 043,22	30 082 143,36
	в том числе:				
	заработная плата	24 406 276,27	24 371 325,51	23 070 197,33	23 054 147,49
	прочие выплаты	12 061,00	12 061,00	2 157,50	2 157,50



	начисления на выплаты по оплате труда	7 983 508,13	7 972 906,97	7 030 688,39	7 025 838,37
2.2	Оплата услуг ( работ), всего	27 661 764,28	24 479 031,20	18 320 052,19	16 775 566,96
	в том числе:				
	услуги связи	34 200,00	29 057,78	31 427,42	26 432,17
	транспортные услуги				
	коммунальные услуги	4 125 501,80	3 613 873,21	4 460 166,29	4 438 762,67
	арендная плата за пользование имуществом				
	работы, услуги по содержанию имущества	10 868 096,51	10 868 096,51	1 494 865,88	1 494 865,88
	прочие услуги (работы)	12 633 965,97	9 968 003,70	12 333 592,60	10 815 506,24
2.3	Приобретение основных средств	969 855,00	954 351,00	716 430,60	677 707,50
2.4	Приобретение нематериальных активов				
2.5	Приобретение материальных запасов	956 386,83	887 306,28	817 698,10	789 692,10
2.6	Прочие расходы, пособие по соц. помощи населению	1 789 357,09	1 789 357,09	2 026 075,34	1 800 063,80
3	Показатели кассового исполнения бюджетной сметы муниципального казенного учреждения				
4	Показатели доведенных муниципальному казенному учреждению лимитов бюджетных обязательств				
5	Прибыль (убыток)				
	Доходы муниципального учреждения от участия в уставном фонде других юридических лиц (в разрезе юридических лиц)				

## 10. Информация об исполнении муниципального задания

## 10.1. Выполнение показателей по объему муниципальных услуг (работ)

№ п/п	Наименование услуг (работ)	Единица измерения	Фактический объем услуг	Плановый объем услуг на	Фактический объем услуг за
-------	----------------------------	-------------------	-------------------------	-------------------------	----------------------------



			за предыдущий период	отчетный период	отчетный период
1	2	3	4	5	6
1	Реализация основных общеобразовательных программ дошкольного образования	Число обучающихся	415	402	400
2	Присмотр и уход	Число обучающихся	415	402	400

## 10.2. Выполнение показателей по качеству муниципальных услуг (работ)

п/п	Наименование показателя	Единица измерения	Фактическое значение показателя за предыдущий период	Значение показателя, утвержденное в муниципальном задании на отчетный период	Фактическое значение показателя за отчетный период
1	2	3	4	5	6
	Доля обучающихся в возрасте от 3 лет-участников конкурсов, соревнований городского уровня и выше	%	32	10	17
	Количество фактов травматизма по вине ДОУ (ежеквартально)	шт	1	Не установлено	Не установлено
	Доля педагогических работников - участников конкурсов профессионального мастерства городского уровня и выше в соответствии с утвержденным приказом управления перечнем (1 раз в год – по итогам учебного года)	%	24	24	47
	Доля педагогических работников, ставших победителями или призёрами конкурсов городского уровня и выше в соответствии с утвержденным приказом управления перечнем в общей численности участников в данных мероприятиях (1 раз в год – по итогам учебного года)	%	67	21	61
	Доля обучающихся (в личном первенстве или команд), ставших победителями или призёрами конкурсов, соревнований городского уровня и выше в соответствии с утвержденным приказом управления перечнем в общей численности участников в данных мероприятиях (1 раз в год – по итогам учебного года)	%	14	9	9
	Доля выпускников, готовых к обучению к школе (по итогам учебного года на основании муниципального мониторинга готовности к школьному обучению, показатели «готов», «условно готов») (1 раз в год – по итогам учебного года)	%	98	85	96



Отсутствие фактов несвоевременной постановки на учет (по данным заседаний КДН и МЛРГ) (1 раз в год – по итогам учебного года)	бит	да	да	да
Соблюдение Порядка ведения информационного учета семей и детей группы риска социально опасного положения» в ЕИС «Траектория» (1 раз в год – по итогам учебного года)	бит	да	да	да
Охват дополнительным образованием детей группы риска и СОП ( 1 раз в год по итогам календарного года)	%	Не установлено	90	100
Численность детей в возрасте от 5 лет, охваченных образовательными программами дополнительного образования (платными и бесплатными) по данным статистического отчета 1-ДОП (1 раз в год в конце календарного года)	чел	121	160	122
Доля обучающихся и работников, принявших участие в сдаче нормативов Всероссийского физкультурно-спортивного комплекса «Готов к труду и обороне (ГТО) (1 раз в год в конце календарного года)	%	21	50	15
Обеспечение доведения размера средней заработной платы педагогов не ниже размера средней заработной платы, установленной Соглашением между Учредителем и Организацией (1 раз в год в конце календарного года)	бит	да	да	да
Прирост привлечённых средств (доходов) от оказания дополнительных платных (в т.ч. образовательных) услуг и иных благотворительных средств (целевые поступления от организаций, гранты и т.п.) в сравнении с аналогичным периодом прошлого года (1 раз в год в конце календарного года)	%	-13	5	-20
Отсутствие дебиторской и кредиторской задолженности по финансовым платежам (1 раз в год в конце календарного года)	бит	да	да	да
Посещаемость учреждения (среднегодовое количество детодней на 1 ребенка)	Дето-день	113	170	150
Процент поступления родительской платы, начисленной платы, начисленной с декабря предыдущего года по ноябрь текущего календарного года ( 1 раз в конце календарного года)	%	100	100	100

11. Информация об осуществлении деятельности муниципального автономного учреждения, связанной с выполнением работ или оказанием услуг, в соответствии с обязательствами перед страховщиком по обязательному социальному страхованию:

12. Объем финансового обеспечения деятельности муниципального автономного учреждения, связанной с






выполнением работ или оказанием услуг,  
по обязательному социальному страхованию:

в соответствии с обязательствами перед страховщиком

13. Состав наблюдательного совета муниципального автономного учреждения:

№ п/п	Должность	Ф.И.О. (последнее – при наличии)
1	2	3
№ п/п	Должность	Ф.И.О. (последнее - при наличии)
1	Председатель, председатель Березниковской городской территориальной организации профсоюза работников народного образования и науки РФ.	Каргапольцева Алла Викторовна
2	Секретарь, воспитатель МАДОУ "Детский сад № 77"	Березовская Людмила Юрьевна
3	Член совета, заведующий ОДО управления образования администрации города	Бабичева Татьяна Александровна
4	Член совета, главный специалист отдела распоряжения и учета муниципального имущества управления имущественных и земельных отношений администрации города Березники	Кожухова Ирина Сергеевна
5	Член совета, воспитатель МАДОУ «Детский сад № 29», член президиума горкома городской территориальной организации профсоюза работников народного образования и науки РФ.	Гольшева Лариса Климовна
6	Член совета, воспитатель МАДОУ "Детский сад № 77"	Кропачева Ирина Генриховна

Заведующий



С.В.Яковлева

