
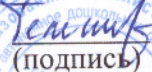


СОГЛАСОВАНО:
И.о.начальника управления
образования администрации
г.Березники»


А.О.Моисеев
(подпись) (расшифровка подписи)

« » 20 г.

УТВЕРЖДАЮ:
Руководитель МАДОУ «Детский сад
№90»


Л.О.Телешева
(подпись) (расшифровка подписи)

« 17 » 03 20 22 г.



ОТЧЕТ

о результатах деятельности муниципального учреждения муниципального образования «Город Березники» МАДОУ «Детский сад № 90»

за 2021 год

Раздел 1. Общие сведения о муниципальном учреждении муниципального образования «Город Березники» (далее – муниципальное учреждение)

1. Виды деятельности:

1.1. Основные: реализация основных общеобразовательных программ дошкольного образования, присмотр и уход за детьми

1.2. Иные:

- нет

2. Перечень услуг (работ), оказываемых потребителю за плату муниципальным учреждением:

№ п/п	Наименование услуг (работ), оказываемой потребителю за плату	Потребители услуги (работы)	
		предыдущий финансовый год	отчетный финансовый год
1	2	3	4
1	«Школьные ступеньки» (подготовка к обучению в школе)	37	31
2	«Здоровейка»	27	18
3	«Юный лыжник»	15	13
4	«Песочные фантазии»	46	35
5.	«Школа мяча»	21	18
6	«Ритмическая мозаика»	44	15



7	«Крепыши»	21	26
8	«Скорочтение»	0	20
9	«Наш веселый оркестр»	0	16
	Всего:	211	192

3. Документы, на основании которых муниципальное учреждение осуществляет свою деятельность (с указанием даты выдачи, номеров и сроков действия:

Устав МАДОУ «Детский сад №90» приказ Управления образования №646 от 15.09.2020г., принят общим собранием работников МАДОУ «Детский сад №90» протокол №3 от 14.09.2020г., лицензия на право ведения образовательной деятельности серия 59Л01 №0001437 от 13.10.2014(бессрочно)

4. Установленная численность для муниципального учреждения (для муниципальных казенных учреждений), численность в соответствии с утвержденным штатным расписанием учреждения (для муниципальных бюджетных и муниципальных автономных учреждений): 60,625

4.1. Фактическая численность муниципального учреждения

№ п/п	Наименование должностей	Квалификация сотрудников (образование, стаж работы, иные квалификационные группы)	Кол-во штатных единиц	
			на начало отчетного периода	на конец отчетного периода
1	2	3	4	5
1.	Заведующий	Образование: высшее Квалификация: соответствие занимаемой должности	1	1
2.	Заместитель заведующего по ВМР	Образование: высшее Квалификация:	1	0
3.	Старший воспитатель	Образование: высшее Квалификация: высшая категория	0	1
4.	Заместитель заведующего по АХЧ	Образование: среднее профессиональное	1	1
5.	Воспитатель	Образование: высшее, среднее профессиональное Квалификация: высшая, первая категория, соответствие занимаемой должности,	26	22
6.	Учитель-логопед	Образование: высшее Квалификация: первая категория	1	1
7.	Педагог-психолог		0	0



8.	Инструктор по физической культуре	Образование: среднее профессиональное Квалификация: первая категория	1,25	1
9.	Музыкальный руководитель	Образование: высшее Квалификация: первая категория Образование: среднее профессиональное Квалификация: высшая категория	1,5 1,75	2
10.	делопроизводитель		1	1
11.	кастелянша		1	1
12.	Уборщик служебных помещений		1,25	1
13.	дворник	Образование: высшее, среднее профессиональное	2,5	2
14.	Помощник воспитателя	Образование: среднее профессиональное	10	8
15.	Младший воспитатель	Образование: среднее профессиональное	4	6

5. Сведения о средней заработной плате сотрудников муниципального учреждения

№ пп	Средняя заработная плата по категориям (группам) сотрудников	Сумма в руб. за	
		предыдущий финансовый год	отчетный финансовый год
1	2	3	4
1.	АУП	30 754,2	33 441,67
2.	ПЕД.ПЕРСОНАЛ	28 348,4	29 909,40
3.	ТЕХ.ПЕРСОНАЛ	17 080,0	17 746,60

Раздел 2. Результат деятельности муниципального учреждения

Наименование показателя	Значение показателя
-------------------------	---------------------

			предыдущий финансовый год	отчетный финансовый год
	2	3	4	5
1	Изменение (увеличение, уменьшение) балансовой (остаточной) стоимости нефинансовых активов относительно предыдущего отчетного периода	тыс. руб.	-17 832,94 (-595,25)	536,28 (-681,83)
		%	-30,07 (-3,06)	1,29 (-3,61)
2	Общая сумма выставленных требований в возмещение ущерба по недостаткам и хищениям материальных ценностей, денежных средств, а также от порчи материальных ценностей	тыс. руб.		
3	Изменения (увеличение, уменьшение) дебиторской задолженности муниципального учреждения относительно предыдущего отчетного периода	тыс. руб.	493,7	-699,78
		%	23,6	-33,5
	Причины образования дебиторской задолженности, нереальной к взысканию 498,40 руб.- начислена, но не оплачена родительская плата за присмотр и уход за детьми в ДОУ.			
4	Изменения (увеличение, уменьшение) кредиторской задолженности муниципального учреждения относительно предыдущего отчетного периода	тыс. руб.	383,13	-538,59
		%	50,0	-70,3
	Причины образования просроченной кредиторской задолженности			
5	Суммы доходов, полученных муниципальным учреждением от оказания платных услуг (работ), при осуществлении основных видов деятельности сверх муниципального задания, при осуществлении иных видов деятельности	тыс. руб.	379,5	569,5
6	Общее количество потребителей, воспользовавшихся услугами (работами) муниципального учреждения (в разрезе	чел.	471	460



	видов услуг (работ), с выделением услуг (работ), платных для потребителей), всего			
	В том числе:			
6.1	по бесплатной для потребителя услуге (работе) №1	чел.	260	268
6.2	по бесплатной для потребителя услуге (работе) № 2	чел.		
6.3	по платной для потребителя услуге (работе) № 1	чел.	37	31
6.4	по платной для потребителя услуге (работе) № 2	чел.	27	18
6.5	по платной для потребителя услуге (работе) № 3	чел.	15	13
6.6	по платной для потребителя услуге (работе) № 4	чел.	46	35
6.7	по платной для потребителя услуге (работе) № 5	чел.	21	18
6.8	по платной для потребителя услуге (работе) № 6	чел.	44	15
6.9	по платной для потребителя услуге (работе) № 7	чел.	21	26
6.1 0	по платной для потребителя услуге (работе) № 8	чел.	0	20
6.1 1	по платной для потребителя услуге (работе) № 9	чел.	0	16

7.Сведения об оказании муниципальными учреждениями муниципальных услуг (работ) (для бюджетных и автономных учреждений, а также казенных учреждений, которым в соответствии с решением органа, осуществляющего функции и полномочия учредителя, сформировано муниципальное задание) сверх муниципального задания:

7.1.Цены (тарифы) на платные услуги (работы), оказываемые потребителям:

	Наименование услуги	Цена (тариф)	Изменение цены
--	---------------------	--------------	----------------



		Предыдущий финансовый год, руб.	Отчетный финансовый год, руб.	
1	2	3	4	5
1.	«Школьные ступеньки» (подготовка к обучению в школе)	130	130	0
2.	«Здоровейка»	120	120	0
3	«Юный лыжник»	150	150	0
4	«Песочные фантазии»	150	150	0
5	«Школа мяча»	120	120	0
6	«Ритмическая мозаика»	130	130	0
7	«Крепыши»	120	120	0
8	«Скорочтение»	0	210	0
9	«Наш веселый оркестр»	0	130	0

8. Количество жалоб потребителей:

в предыдущем финансовом году _____ нет _____

в отчетном финансовом году _____ нет _____

Принятые меры по результатам рассмотрения жалоб:

9. Суммы кассовых и плановых поступлений (с учетом возвратов и восстановленных кассовых выплат) в разрезе поступлений и выплат, предусмотренных планом:

п/п	Наименование показателя	Значение показателя, руб.			
		Год, предыдущий отчетному году		Отчетный год	
		плановые	кассовые	плановые	кассовые
1.	Суммы поступлений (с учетом возвратов), всего	32 231 448,16	29 946 138,82	33 193 754,97	32 191 632,68
	В том числе: остаток, прочие поступления	728 363,29	728 363,29	751 499,53	751 499,53
1.1.	Субсидии на выполнение муниципального задания	21 934 863,16	21 934 863,16	22 945 369,66	22 945 369,66
1.2	Целевые субсидии	3 275 834,62	3 201 873,65	2 743 195,16	2 525 356,75
1.3	Бюджетные инвестиции				
	Поступления от оказания	380 055,00	379 530,00	569 910,00	569 531,00



1.4	муниципальным учреждением платных услуг (работ), всего				
	в том числе:				
1.4.1	услуга (работа) № 1	380 055,00	379 530,00	569 910,00	569 531,00
1.4.2	Услуга (работа) № 2				
1.4.3	Услуга (работа) № 3				
1.5	Поступления от иной приносящей деятельности, всего	5 962 043,09	3 751 219,72	6 266 644,62	5 482 739,74
	в том числе:				
1.5.1	Аренда ЦСП, металлолом, неустойка	171 731,49	171 731,49	234 156,12	208 196,06
1.5.2	Безвозмездные поступления	5 000,00	5 000,00	411 228,90	411 228,90
1.5.3	иные поступления от иной приносящей доход деятельности (род.плата)	5 785 311,60	3 574 488,23	5 621 259,60	4 863 314,78
	Выплаты, уменьшающие доход	- 49 711,00	- 49 711,00	- 82 864,00	- 82 864,00
2	Суммы выплат (с учетом восстановленных кассовых выплат), всего	32 231 448,16	29 097 499,54	33 193 754,97	31 157 121,65
	В том числе:				
2.1	Оплата труда и начисления на выплаты по оплате труда	18 605 633,38	18 582 291,49	19 551 405,50	19 039 764,03
	в том числе:				
	заработная плата	14 016 539,75	13 998 663,95	14 694 474,48	14 634 927,16
	прочие выплаты	1 694,33	1 694,33	4 870,00	4 255,98
	начисления на выплаты по оплате труда	4 587 399,30	4 581 933,21	4 852 061,02	4 400 580,89



2.2	Оплата услуг (работ), всего	11 607 086,02	9 499 680,52	10 987 125,38	9 610 749,42
	в том числе:				
	услуги связи	16 000,00	8 543,24	4 507,33	4 507,33
	транспортные услуги				
	коммунальные услуги	2 405 715,97	1 883 726,15	2 544 505,06	2 411 010,47
	арендная плата за пользование имуществом				
	работы, услуги по содержанию имущества	1 257 225,87	1 255 287,06	630 466,38	603 466,38
	прочие услуги (работы)	7 928 144,18	5 369 400,68	7 807 646,61	6 591 765,24
2.3	Приобретение основных средств	374 412,56	370 668,28	869 109,33	849 303,28
2.4	Приобретение нематериальных активов				
2.5	Приобретение материальных запасов	628 788,67	612 055,11	475 815,30	427 928,96
2.6	Прочие расходы, пособие по соц. помощи населению	1 015 527,53	1 015 527,53	1 310 299,46	1 229 375,96
3	Показатели кассового исполнения бюджетной сметы муниципального казенного учреждения				
4	Показатели доведенных муниципальному казенному учреждению лимитов бюджетных обязательств				
5	Прибыль (убыток)				
6	Доходы муниципального учреждения от участия в уставном фонде других юридических лиц (в разрезе юридических лиц)				

10. Информация об исполнении муниципального задания

10.1. Выполнение показателей по объему муниципальных услуг (работ)



п/п	Наименование услуг (работ)	Единица измерения	Фактический объем услуг (работ) за предыдущий период	Плановый объем услуг (работ) на отчетный период	Фактический объем услуг (работ) за отчетный период
1	2	3	4	5	6
	Реализация основных общеобразовательных программ дошкольного образования	Количество во человек	260	261	268
	Присмотр и уход	Количество во человек	260	261	268

10.2. Выполнение показателей по качеству муниципальных услуг (работ)

п/п	Наименование показателя	Единица измерения	Фактическое значение показателя за предыдущий период	Значение показателя, утвержденное в муниципальном задании на отчетный период	Фактическое значение показателя за отчетный период
1	2	3	4	5	6
1	Доля педагогических работников – участников конкурсов профессионального мастерства городского уровня и выше в соответствии с утвержденным перечнем	%	33	40	57
2	Доля педагогических работников, ставших победителями или призерами конкурсов городского уровня и выше в соответствии с утвержденным приказом управления перечнем в общей численности участников в данном мероприятии	%	22	8	43



3	Доля обучающихся, в возрасте от 3 лет, участников конкурсов, соревнований городского уровня и выше в соответствии с утвержденным перечнем	%	4	10	32
4	Доля обучающихся (в личном первенстве или команд), ставших победителями или призерами конкурсов, соревнований городского уровня и выше в соответствии с утвержденным приказом управления перечнем в общей численности участников данных мероприятий	%	20	10	20
5	Доля выпускников, готовых к обучению в школе (по итогам учебного года на основании муниципального мониторинга готовности к школьному обучению, показатели «готов», «условно готов»)	%	98	85	94
6	Отсутствие фактов несвоевременной постановки на учет (по данным заседаний КДН и МЛРГ)	БИТ	да	да	да
7	Соблюдение порядка ведения информационного учета семей и детей группы риска социально опасного положения в ЕИС «Траектория»	БИТ	нет	да	нет



8	Охват дополнительным образованием детей группы риска и СОП (1 раз в год – по итогам календарного года)	%	90	100	111
9	Численность детей в возрасте от 5 лет, охваченных образовательными программами дополнительного образования (платными и бесплатными) по данным статистического отчета 1-ДОП	Чел.	126	104	94
10	Доля обучающихся и работников, принявших участие в сдаче нормативов Всероссийского физкультурно-спортивного комплекса «Готов к труду и обороне (ГТО)»	%	23	50	45
11	Обеспечение доведения размера средней заработной платы педагогов не ниже размера средней заработной платы педагогов не ниже размера средней заработной платы, установленной Соглашением между Учредителем и Организацией	БИТ	да	да	да
12	Прирост привлеченных средств (доходов) от оказания дополнительных платных (в т.ч. образовательных)	Руб.	23	15	155

	услуг и иных благотворительных средств (целевые поступления от организаций, гранты и т.п.) в сравнении с аналогичным периодом прошлого года				
13	Отсутствие дебиторской и кредиторской задолженности по финансовым платежам	БИТ	да	да	да
14	Отсутствие зафиксированных фактов травматизма по вине ДОУ	БИТ	Не установлен	да	да
15	Посещаемость учреждения (среднегодовое количество детодней на 1 ребенка)	Дето-день	109	170	142
16	Процент поступления родительской платы, начисленной с декабря предыдущего года по ноябрь текущего календарного года	%	99	100	101

11. Информация об осуществлении деятельности муниципального автономного учреждения, связанной с выполнением работ или оказанием услуг, в соответствии с обязательствами перед страховщиком по обязательному социальному страхованию: нет

12. Объем финансового обеспечения деятельности муниципального автономного учреждения, связанной с выполнением работ или оказанием услуг, в соответствии с обязательствами перед страховщиком по обязательному социальному страхованию: нет

13. Состав наблюдательного совета муниципального автономного учреждения:


№ п/п	Должность	Ф.И.О. (последнее – при наличии)
1	2	3
1.	Главный специалист отдела дошкольного образования	Бороновская Марина Николаевна
	Главный специалист отдела распоряжения и учета муниципального имущества управления имущественных и земельных отношений администрации города	Кожухова Ирина Сергеевна



Председатель Березниковской городской территориальной организации профсоюзов работников народного образования и науки РФ.	Каргапольцева Алла Викторовна
Член горкома городской территориальной организации профсоюза работников народного образования и науки РФ, почетный работник общего образования РФ.	Голышева Лариса Климовна
Воспитатель МАДОУ «Детский сад №90»	Ракина Любовь Владимировна
Музыкальный руководитель	Гайнутдинова Юлия Александровна

Заведующий

тел.27-69-96



Л.О.Телешева

